

# ■ Balkonfix – die schnelle Befestigung für die Balkonverkleidung

## ■ Balkonfix – Quick fixing for balcony panelling

# SMK

**Meister GmbH & Co. KG**

D-72293 Glatten, Lombacher Straße 53  
Telefon: ++49 (0) 74 43-24 08 03-0  
Telefax: ++49 (0) 74 43-24 08 03-9  
<http://www.smk-meister.de>  
email: [info@smk-meister.de](mailto:info@smk-meister.de)

### Der Befestigungs-Spezialist. • The fastening specialist.

■ Balkone genießen in ihrer unterschiedlichsten Form einen nie gekannten Freizeitwert. Schöne Balkonverkleidungen prägen das Bild rustikaler wie moderner Architektur. Zur Freude an gelungener Gestaltung gehört die technisch perfekte Befestigungsart.

Schnell und einfach zu montieren, kein Durchbohren der Unterkonstruktion nötig, von innen bequem anzubringen und zum Streichen leicht zu demontieren. Eine Lösung, die die Vorteile vieler Befestigungsarten vereint und dennoch ästhetischen sowie wirtschaftlichen Gesichtspunkten Rechnung trägt.

Balkonfix von SMK-Meister, direkt vom Hersteller.

■ In all their diverse shapes and forms, balconies now have an unprecedented recreational value. Both rustic as well as modern architecture is enhanced by beautiful balcony panelling. Technically perfect fixing contributes to the joy of successful design.


Quick and easy to mount, no drilling in the support structure required, easily attached from the inside, and easy to take off for painting. A solution that combines the strengths of many types of fixings, and also takes aesthetic and economic factors into account.

Balkonfix from SMK-Meister, direct from the manufacturer.



# ■ Balkonfix – die Befestigungsart mit den meisten Vorteilen

## ■ Balkonfix – the fastener with the most advantages



### ■ Einfach:

Von innen bequem montierbar, kein kostspieliges Aufstellen von Gerüsten ect., einfache Feldereinteilung der Verkleidung.

### ■ Wirtschaftlich:

Allein und vor allem schnell zu montieren, wiederverwendbar (Ausführung in Stahlverzinkt oder nichtrostendem Stahl), kein Spezialwerkzeug zur Montage notwendig (Schraubendreher und Innensechskant-schlüssel genügen).

### ■ Schnell:

Kein Durchbohren der Unterkonstruktion, dadurch keinerlei Rostfraß. Zum Streichen leicht demontierbar.

### ■ Universell:

Für Befestigungen an Querträgern in Winkelform (30 x 30 x 3mm) oder an Vierkantrohr (30 x 30 mm). Andere Abmessungen auf Anfrage.

### ■ Simple:

Easily mounted from inside, requires no expensive scaffolding, etc., simple division of panelling into smaller fields.

### ■ Economical:


Above all, quick to assemble, reusable (available in galvanised or stainless steel), no special tools needed for assembly (requires only a screwdriver and an Allen key).

### ■ Fast:

Requires no drilling in the support structure, so prevents pitting corrosion. Easy disassembly for painting.


### ■ Universal:

For attaching to angled cross-braces (30 x 30 x 3 mm) or on square tubing (30 x 30 mm). Other dimensions up on request.




▲ Balkonfix (hier für Winkelleisten) bequem mit einer Holzschraube an der Verkleidung anbringen. Befestigungskralen geben zusätzlich Halt.

▲ Attach Balkonfix easily to the panelling using a wood screw. (The version for angle bars is shown here.) Fastening claws provide additional hold.



▲ Balkonverkleidung von innen einhängen, leicht anziehen und durch einfaches Verschieben einteilen.

▲ Working from the inside, hang the balcony panelling in place, tighten slightly, and simply slide it into position.



▲ Mit einem Innensechskantschlüssel von innen festziehen – fertig!

▲ Use an Allen key from the inside to tighten – done!